














LEGENDA LED

Dopo l'accensione della CPU, verificare per mezzo del led di interfaccia presente sulla stessa il corretto funzionamento del sistema

IT	COLORE LED	SIGNIFICATO	AZIONE (se richiesta)
	Rosso Fisso	Necessaria ricarica	Ricaricare via USB la batteria della CPU. Non iniziare una sessione di guida in queste condizioni
	Giallo Fisso	Inizializzazione del sistema in corso	
 oppure 	Azzurro Lampeggiante (3 lampi) Bianco Lampeggiante (3 lampi)	impostata modalità STRADA impostata modalità PISTA	
 oppure 	Giallo Lampeggiante (3 lampi) Viola Lampeggiante (3 lampi)	Inizializzazione completa / ancora non rilevata Mancata connessione / tag non rilevata / Resetare il sistema	 Spegnere la CPU Scollegare la CPU Ricollegare la CPU Riacendere la CPU
	Azzurro Chiaro Lampeggiante (3 lampi)	Ancora rilevata	
	Giallo Lampeggiante	In attesa del segnale GPS	
	Verde Lampeggiante	Segnale gps agganciato, sistema pronto all'uso	
	Blu Lampeggiante (3 lampi)	Sistema Armato, è stata raggiunta la velocità di armamento e il sistema si rende operativo	
	Viola Fisso	Sistema azionato	Necessaria sostituzione della carica pirotecnica e della cartuccia. Confermare poi il RESET della CPU nella schermata IMPOSTAZIONI dell'app.



DIAGNOSTICA LED



Rosso Fisso




Giallo Fisso



Azzurro Lampeggiante
(3 lampi)



Bianco Lampeggiante
(3 lampi)



Giallo Lampeggiante
(3 lampi)



Viola Lampeggiante
(3 lampi)



Azzurro Chiaro Lampeggiante
(3 lampi)



Giallo Lampeggiante



Verde Lampeggiante



Blu Lampeggiante
(3 lampi)













Viola Fisso



LED LEGEND

After activating the CPU, you can check the proper functioning of the system via LED interface

EN	LED COLOR	MEANING	ACTION (if requested)
	Solid Red	Recharge required	Recharge the CPU battery via USB. Do not start a driving session under these conditions
	Solid Yellow	System initialization in progress	
 or 	Flashing Light Blue (3 flashes) ----- Flashing White (3 flashes)	ROAD mode set RACETRACK mode set	
 or 	Flashing Yellow (3 flashes) ----- Flashing Purple (3 flashes)	Initialization complete / Anchor not detected Connection failure / tag not detected / Reset the system	Turn Off the CPU Disconnect the CPU Connect the CPU Turn On the CPU
	Flashing Ice Blue (3 flashes)	Anchor detected	
	Flashing Yellow	waiting for GPS signal	
	Flashing Green	"GPS signal locked, ready to use"	
	Flashing Blue (3 flashes)	System Armed, the arming speed has been reached and the system becomes operational	
	Solid Purple	System activated	Pyrotechnic charge and cartridge replacement required. Then, confirm CPU RESET in the APP SETTINGS



LED DIAGNOSTICS



Solid Red




Solid Yellow



Flashing Light Blue
(3 flashes)



Flashing White
(3 flashes)



Flashing Yellow
(3 flashes)



Flashing Purple
(3 flashes)



Flashing Ice Blue
(3 flashes)



Flashing Yellow



Flashing Green



Flashing Blue
(3 flashes)



Solid Purple



LEYENDA LED

Después de encender la CPU, comprobar el correcto funcionamiento del sistema mediante la interfaz LED

ES	COLOR DEL LED	SIGNIFICADO	ACCIÓN (si es necesaria)
	Rojo Fijo	Recarga requerida	Recargar la batería de la CPU a través del USB. No iniciar una sesión de conducción en estas condiciones
	Amarillo fijo	Inicialización del sistema en curso	
 0	Azul Claro intermitente (3 flashes)	Ajustado en el modo CARRETERA	
	Blanco intermitente (3 flashes)	Ajustado en el modo CIRCUITO	
 0	Amarillo intermitente (3 flashes)	Inicialización completada / Ancla no detectada	
	Púrpura intermitente (3 flashes)	Conexión perdida / Tag no detectada / Reiniciar el sistema	Apaga la CPU Desconectar la CPU Conectar la CPU Enciende la CPU
	Azul Hielo intermitente (3 flashes)	Ancla detectada	
	Amarillo intermitente	esperando la señal gps	
	Verde intermitente	Señal GPS localizada, sistema listo para usar	
	Azul intermitente (3 flashes)	Sistema Armado, ha sido alcanzada la velocidad de armamento y el sistema es operativo	
	Púrpura fijo	Sistema activado	Necesaria la sustitución de la carga pirotécnica y del cartucho. Luego confirmar el REINICIO DE LA CPU en los ajustes de la APP



DIAGNÓSTICO LED



Rojo Fijo




Amarillo fijo



**Azul Claro intermitente
(3 flashes)**



**Blanco intermitente
(3 flashes)**



**Amarillo intermitente
(3 flashes)**



**Púrpura intermitente
(3 flashes)**



**Azul Hielo intermitente
(3 flashes)**



Amarillo intermitente



Verde intermitente



**Azul intermitente
(3 flashes)**



Púrpura fijo



LÉGENDE DU LED

Après avoir allumé le CPU, vérifiez le bon fonctionnement du système à l'aide de l'interface led sur le CPU.

FR	COULEUR DE LA LED	SIGNIFICATION	ACTION (si nécessaire)	
	Rouge Fixe	Recharge nécessaire	Rechargez la batterie du CPU via USB. Ne pas commencer une séance de conduite dans ces conditions	
	Jaune Fixe	Initialisation du système en cours		
	Bleu clair clignotant (3 flashes)	Réglé sur le mode ROUTE		
OU		Blanc clignotant (3 flashes)	Réglé sur le mode PISTE	
	Jaune clignotant (3 flashes)	Initialisation complétée / Ancre non détectée		
OU		Violet clignotant (3 flashes)	Absence de connexion / tag non détectée / Réinitialiser le système	éteindre le CPU déconnecter le CPU Connecter le CPU Rallumez le CPU
	Glace bleue clignotant (3 flashes)	Ancre détectée		
	Jaune clignotant	en attente du signal GPS		
	Vert clignotant	Signal GPS accroché, système prêt à l'emploi		
	Bleu clignotant (3 flashes)	Système Armé, la vitesse d'armement a été atteinte et le système est opératif		
	Violet Fixe	Système activée	Charge pyrotechnique et remplacement de la cartouche requis. Ensuite, confirmez la réinitialisation du CPU dans les réglages de l'APP	



LED DIAGNOSTIC



Rouge Fixe




Jaune Fixe



Bleu clair clignotant
(3 flashes)



Blanc clignotant
(3 flashes)



Jaune clignotant
(3 flashes)



Violet clignotant
(3 flashes)



Glace bleue clignotant
(3 flashes)



Jaune clignotant



Vert clignotant



Bleu clignotant
(3 flashes)



Violet Fixe



LEGENDE DER LED

Prüfen Sie nach dem Einschalten der CPU die korrekte Funktion des Systems mit Hilfe der an der CPU vorhandenen Schnittstellen-LED

DE	LED-FARBE	BEDEUTUNG	AKTION (falls erforderlich)
	Rot unblinkend	Erforderliches Aufladen	Laden Sie die CPU-Batterie über USB auf. Beginnen Sie unter diesen Bedingungen keine Fahrsitzung
	Gelb unblinkend	Systeminitialisierung in Arbeit	
 Oder 	Hellblau blinkend (3 Mal) Weiss blinkend (3 Mal)	STRASSEN Modus aktiviert TRACK Modus aktiviert	
 Oder 	Gelb blinkend (3 Mal) Lila blinkend (3 Mal)	Initialisierung komplett Anker nicht erkannt Keine Verbindung, Tag nicht erkannt /Setzen Sie das System zurück	Schalten Sie die CPU aus, Trennen Sie die CPU, Schließen Sie die CPU an, Schalten Sie die CPU ein
	Eisblau blinkend (3 Mal)	Anker erkannt	
	Gelb blinkend	Warten auf GPS-Signal	
	Grün blinkend	GPS-Signal engagiert, gebrauchsfertiges System	
	Blau blinkend (3 Mal)	System aktiviert, die maximale Rüstungsgeschwindigkeit erreicht und das System ist einsatzbereit	
	Lila unblinkend	System aktiviert	Pyrotechnische Ladung und Patronenaustausch erforderlich. Danach, in EINSTELLUNGEN der APP, den RESET der CPU bestätigen



LED DIAGNOSTIK

